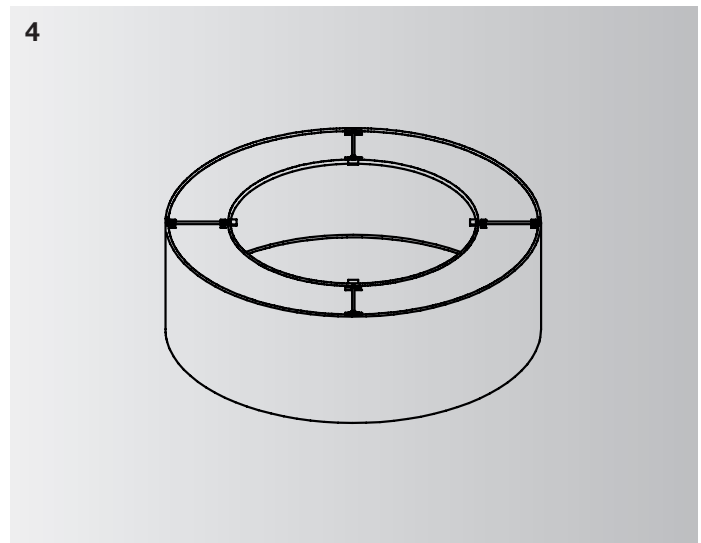
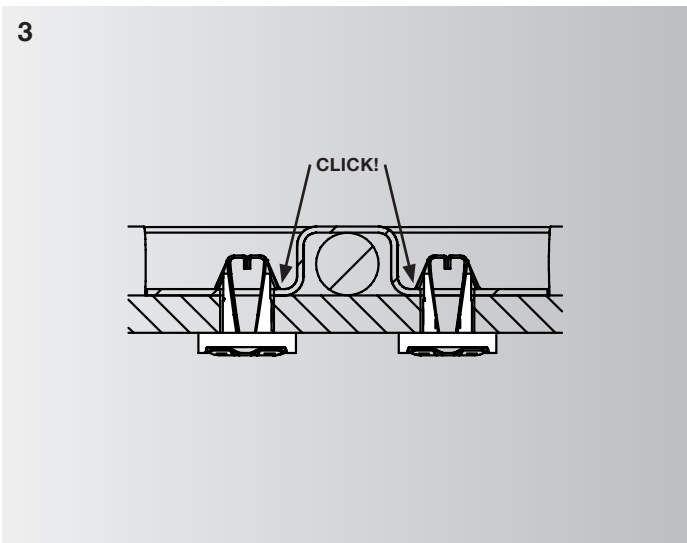
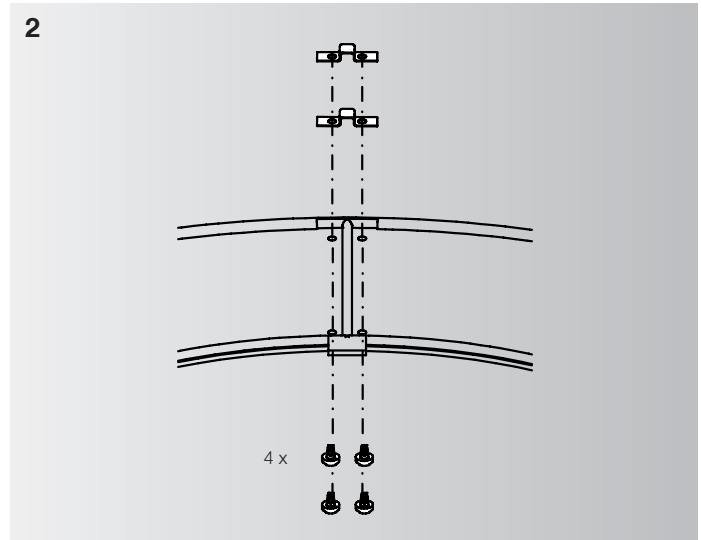
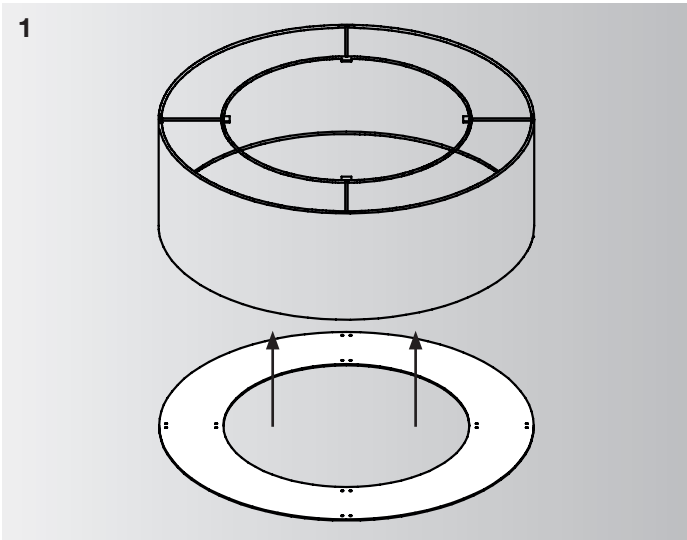
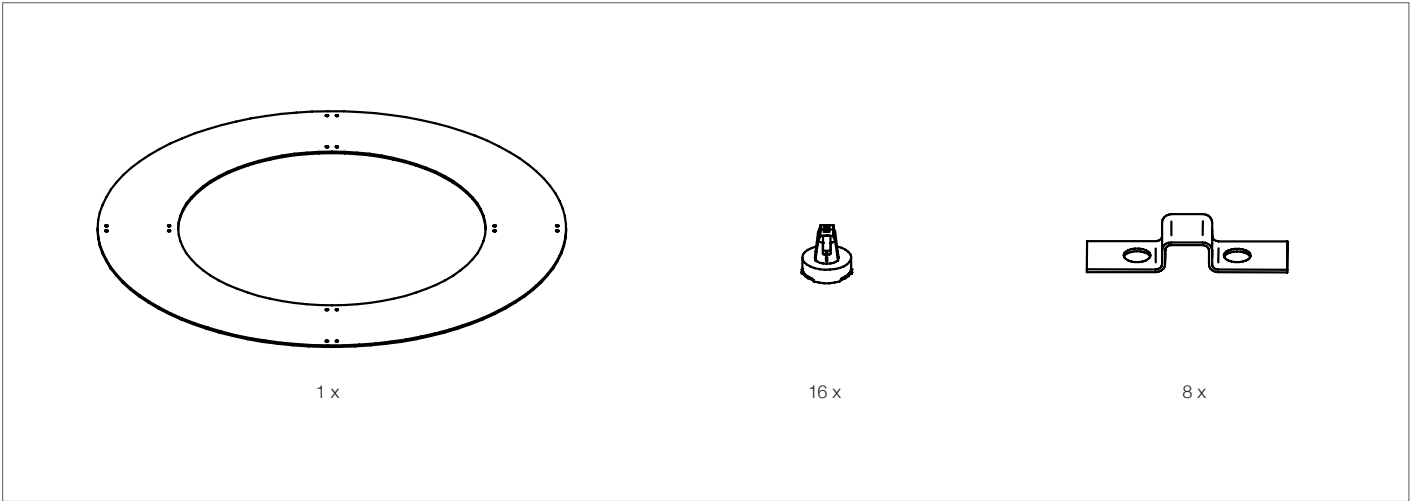


Manual

Indirektabdeckung
Indirect cover
Couverture indirecte
Copertura indiretta



Indirektabdeckung
 Indirect cover
 Couverture indirecte
 Copertura indiretta

DE Allgemeine Informationen

Bei der Montage sind die nationalen Installations- und Unfallverhütungsvorschriften, sowie die Warnhinweise ESD Schutzmassnahmen zu beachten.

Montage

- Um Beschädigungen und Verschmutzungen der Indirektabdeckung und des Leuchtschirmes zu vermeiden, Leuchte nur mit beiliegendem Handschuh anfassen.
- Darauf achten, dass der Lampenschirm nicht durch übermässige Kraftanwendung verformt wird.

Reinigung

Die Reinigung der Kunststoffteile ist mit einem weichen Tuch und ggf. mit einem handelsüblichen, pH-neutralen, nicht scheuernden Reinigungsmittel vorzunehmen.

EN General information

For installation, observe the statutory installation and safety regulations and the warnings regarding electrostatic discharge.

Installation

- To prevent damage and dirt on the indirect cover and the lampshade, do not touch the luminaire with your bare hands. Always wear the enclosed glove.
- Make sure that the lampshade is not deformed by excessive force. Guide the lampshade to the chassis.

Cleaning

Clean the plastic parts with a soft cloth and a conventional, neutral and non-abrasive detergent. Wipe the lampshade with a soft duster or vacuum with a clean, soft brush.

FR Informations générales

Lors du montage, observer les normes nationales d'installation et de prévention des accidents ainsi que les consignes relatives aux mesures de protection ESD.

Assemblée

- Afin d'éviter d'endommager et de salir le couvercle indirect et l'abat-jour, ne touchez la lampe qu'avec le gant fourni.
- Assurez-vous que l'abat-jour n'est pas déformé par une force excessive.

Entretien

Entretien du luminaire: l'entretien des parties en plastique doit être effectué avec un chiffon souple et éventuellement avec un produit nettoyant classique disponible dans le commerce, à pH neutre, non abrasif.

IT Informazioni generali

Nel montaggio occorre osservare le prescrizioni nazionali di installazione e prevenzione degli infortuni nonché le avvertenze relative alle misure di protezione ESD.

Montaggio

- Per danneggiare e contaminare la Copertura indiretta e anche il paralume evitare l'apparecchio solo con i guanti in allegato.
- Accertarsi che il paralume non sia deformato da una forza eccessiva.

Pulizia

Pulizia della lampada: La pulizia delle parti in plastica deve essere eseguita con un panno morbido ed eventualmente con un detergente comunemente disponibile in commercio, con pH neutro, non abrasivo.



DE Nur für den Gebrauch in Innenräumen.

EN This product is designed for indoor use only.

FR Ce produit est conçu uniquement pour une utilisation intérieure.

IT L'apparecchio è previsto solo per uso interno.



DE Nicht über den Hausmüll entsorgen, sondern ordnungsgemäss dem Recycling zuführen.

EN Do not dispose as household waste, but make the proper recycling.

FR Ne doit pas être jeté dans la poubelle, veuillez utiliser un centre de recyclage approprié.

IT Non gettare nei rifiuti domestici, ma effettuare il corretto riciclaggio.